
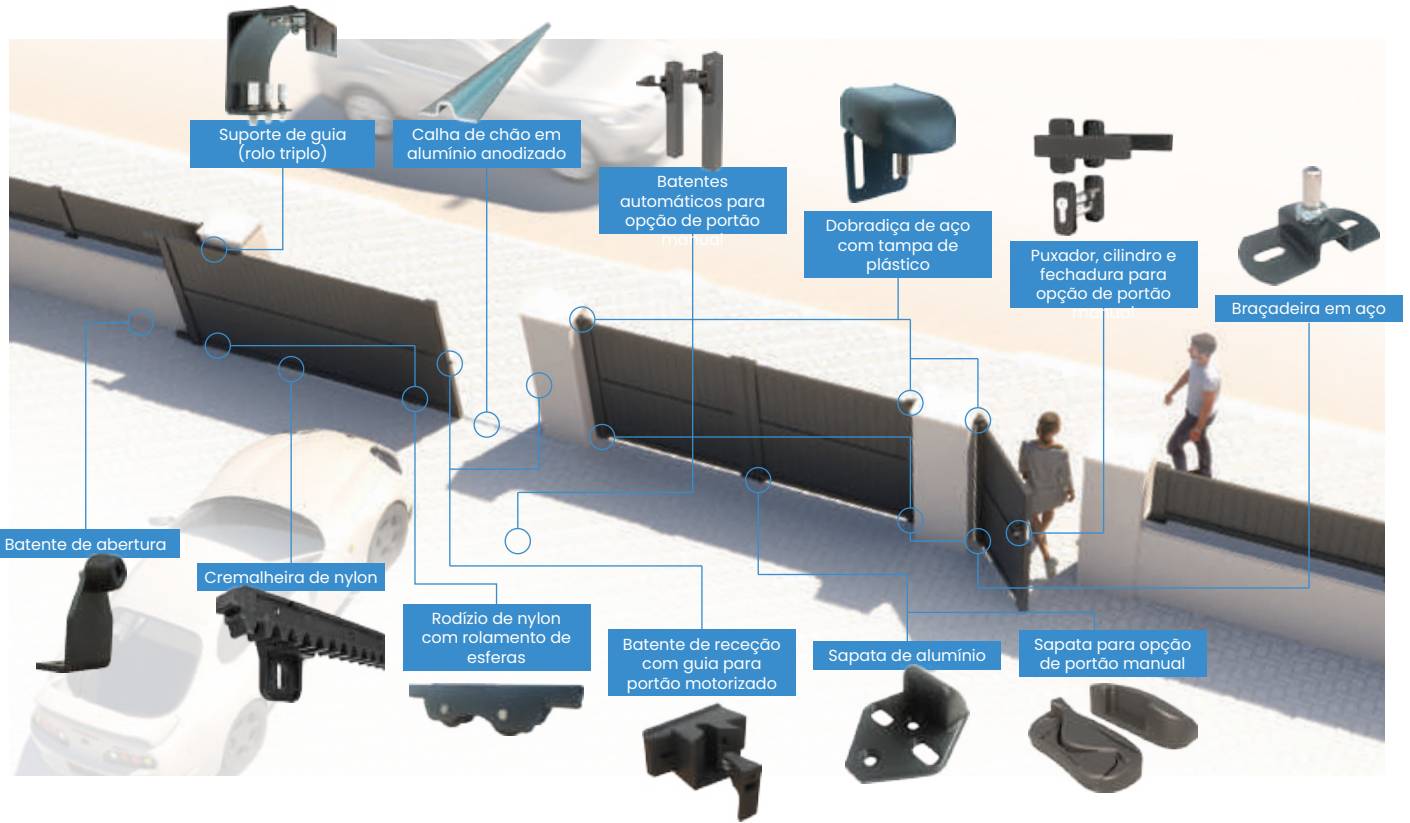


# PORTÕES Alumínio

Modelos, Acessórios e Automatismos





## Portão de Batente

## Portão pedonal



## Portão de Batente

- Secção do montante 120x64mm, ou 80x43mm para os modelos Lot e Performance ONE
- Secção da travessa 80x40mm
- Fixação tripla longitudinal e transversal com parafusos em aço inoxidável
- Pintado segundo as normas Qualicoat / Qualimarine / Qualanod
- Ferragens em aço inoxidável/alumínio lacado
- Anel em latão
- Folha dupla central com vedante epdm
- Montagem mecânica por encaixe
- Alumínio 100% reciclável

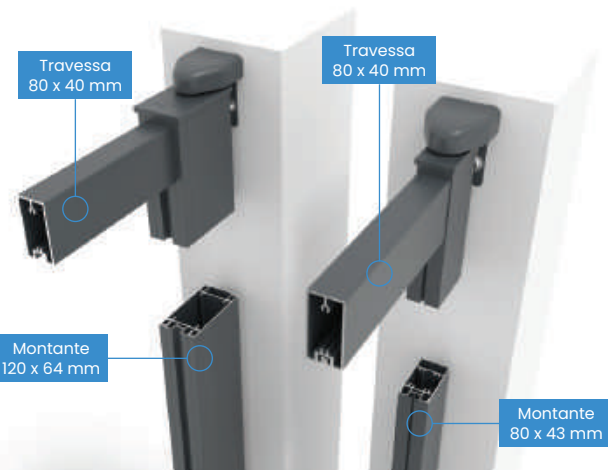
## Portão pedonal

- Secção do montante 120x64mm, ou 80x43mm para os modelos Lot e Performance ONE
- Secção da travessa 80x40mm
- Fixação tripla longitudinal e transversal com parafusos em aço inoxidável
- Pintado segundo as normas Qualicoat / Qualimarine / Qualanod
- Ferragens em aço inoxidável/alumínio lacado
- Anel em latão
- Folha dupla central com vedante epdm
- Montagem mecânica por encaixe
- Alumínio 100% reciclável

## Portão de correr

- Secção do montante 120x64mm, ou 80x43mm para os modelos Lot e Performance ONE
- Secção transversal 80x40mm
- Fixação tripla longitudinal e transversal com parafusos em aço inoxidável
- Pintado segundo as normas Qualicoat / Qualimarine / Qualanod
- Ferragens em aço inoxidável/alumínio lacado
- Anel em latão
- Montagem mecânica por encaixe
- Alumínio 100% reciclável

## Portão de Correr



## Acessórios

### Totem Caixa de Correio

- Dois postes de 2000 mm de altura
- Onze laminas STRONG PLEIN 334 mm
- Possibilidade de colocar uma caixa de correio standard de 300 x 300 mm pode ser instalada à altura pretendida.




### Poste de Alumínio

- Postes de alumínio 150 x 150 mm ou 204 x 204 mm, para embutir, completos
- Incluindo tampa de ponta de diamante e sapata
- Poste fornecido sem betão ou reforço

### Número da casa

- Número em aço inoxidável
- Altura 60 mm
- Com fita adesiva de dupla face
- Muito fácil, muito prático, muito atual



Ain



Aude



Calvados



Cantal



Cher



Dijon Horizontal



## Dijon Panneau



## Dijon Vertical



## Gard



## Indre



## Isère



## Jura



## Landes



## Landes Double



## Landes Oblique



## Landes Verticale



## Lot



## Manche



**Marne**



**Nord**



**Nord Total**



**Néo Vision**



**Néo Vision Horizontal**



**Néo Vision Oblique**



Néo Vision Tri-Angle



Néo Vision Tri-Central



Oise



Strong Ajouré



Strong Persienne



Strong Plein





## Tarn



## Yonne



## Arbre de la Vie



## Rose des Vents



## Performance ONE Bologna



## Performance ONE Bologna Inversé



Performance ONE  
Bologna Horizontal



Performance ONE  
Catania



Performance ONE  
Ferrara



Performance ONE  
Firenze



Performance ONE  
Genova



Performance ONE  
Messina



Performance ONE  
Modena



Performance ONE  
Monza



Performance ONE  
Napoli



Performance ONE  
Roma



Performance ONE  
Taranto




Performance ONE  
Verona



# Vedação

- Pilares de extremidade obrigatórios
- Distância máxima entre pilares: 2000mm
- Fixação transversal
- Sapata a aparafusar
- Topo plano



**Painel**

**100 Vertical**

**100 Horizontal**






30 Vertical



80 Vertical



Lot



Aude, Marne



Calvados, Indre, Cantal, Oise



Strong Ajouré



Strong persienne



Strong plein



Landes



Landes Double



Landes Vertical



# Kit de Vedação Sobre medida

- Vedação sobre medida e enviada em kit
- Pilar 120 x 64 mm ou 80 x 43 mm (a ser chumbado obrigatoriamente a partir de 1200 mm)
- Lâmina 150 x 40 mm
- Platine alumínio
- Parafusos não aparentes



## STRONG AJOURÉ

Lâmina  
- 150 x 40 mm

Pilar  
- 120 x 64 mm  
- 80 x 43 mm

Pilar de ângulo  
- Ø 80 mm

## STRONG PERSIÈNNE

Lâmina superior e inferior  
- 190 x 40 mm

Lâmina intermediária  
- 150 x 40 mm

Pilar  
- 120 x 64 mm  
- 80 x 43 mm

Pilar de ângulo  
- Ø 80 mm

## STRONG PLEIN

Lâmina superior  
- 150 x 40 mm

Lâmina intermediária e inferior  
- 150 x 40 mm

Pilar  
- 120 x 64 mm  
- 80 x 43 mm

Pilar de ângulo  
- Ø 80 mm

# Kit vedação Rede Rigida em aço

- Vedação de rede rígida com filamentos de aço soldados com secção de Ø4 mm ou de Ø5mm (Gama RHINO PRO)
- Segundo a norma EN 10244-2.
- Para os kits RHINO PRO les panneaux se fixent sur les poteaux via des encoches; pour les autres kits, fixation par brides à visser.



Dimensão da Malha  
100x55mm/200x55mm


Pilar Aço ou alumínio;  
com fixador, a  
enganchar ou a clipar;  
com sapata ou a  
chumbar



6005



7016



## Automatismo para Portão de Batente

### Nice Oltre

Motorização invisível



- Motor para portões de batente até 3,6 m entre pilares e 1,7 m de altura
- Painel de controlo NFI visível BR24/SWG24 868 mhz
- Dois télécomandos com quatro canais de 868 MHz Leo NFI
- Luzes intermitentes LED NFI
- Teclado de rádio NFI
- Um par de fotocélulas NFI
- Potência 150 N

### Kit kappa



- Motor para portão de batente com braço articulado
- Painel de controlo BRF24 868mhz
- Recetor RXGM 868mhz
- Dois télécomandos de 868mhz de quatro vias
- Um par de fotocélulas
- Um led de luz intermitente
- Sistema de desbloqueio interior

### Kit Tucan 400



- Motor para portão de batente com parafuso sem-fim
- Central de controlo BR24/SWG24 868MHz
- Recetor RXGM 868MHz
- Dois télécomandos de 4 canais 868MHz
- Um par de fotocélulas, opção rádio
- Uma luz LED intermitente, opção rádio
- Sistema de desbloqueio interior

## Automatismo para Portão de Correr

### Kit Sirius 400 | 600

- Motor para portões de correr até 400kg (Sirius 400), ou 600kg (Sirius 600)
- Painel de controlo CR-24 868MHz
- Recetor RXGM 868MHz
- Dois télécomandos de 868MHz de quatro canais
- Um par de fotocélulas, opção de rádio
- Uma luz intermitente LED, opção de rádio
- Sistema de acionamento de cremalheira e pinhão em nylon
- Sistema de desbloqueio interior



### Kit Centaurus 400 | 600

- Motor para portões de correr até 400kg (Centaurus 400), ou 600kg (Centaurus 600)
- Painel de controlo CR-24 868MHz
- Recetor RXGM 868MHz
- Dois télécomandos de 868MHz de quatro canais
- Um par de fotocélulas, opção de rádio
- Uma luz intermitente LED, opção de rádio
- Sistema de acionamento de cremalheira e pinhão em nylon
- Sistema de desbloqueio interior



Emissor LEO  
com 4 canais

